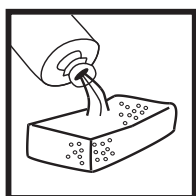


ABSORB 皮革清潔保養組

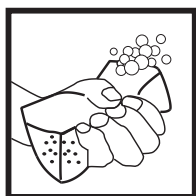
ABSORB皮革清潔保養組內含基礎型皮革清潔劑及皮革保養乳各一瓶。清潔劑可清潔皮革、去除汙漬，讓皮革家具常保如新。保養乳可保持皮革質地柔軟滑順、預防乾裂，有助於延長皮革家具壽命。經過清潔保養後，皮面顏色會略有加深，因此，在使用清潔劑之前，請先在皮革家具的隱蔽面進行測試。此外，建議每年可固定保養皮革家具1~2次。(麂皮，毛面皮革及合成皮革不適用本產品)。合成皮革不需額外使用任何清潔產品保養，只需簡單的用吸塵器除塵，以及使用濕布擦拭乾淨即可。

適用皮沙發及皮質扶手椅—SKOGABY, KIVIK, POANG, LANDSKRONA, STRANDBLONN, ÅKETORP, VIMLE.

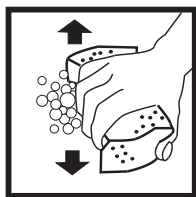
ABSORB 基礎型皮革清潔劑 (白色標籤)



1.將少量清潔劑倒在海綿塊上。



2.反覆擠壓海棉，直到出現厚厚的泡沫。



3.由污漬邊緣向中心輕擦，擦拭時勿太過用力。針對頑固污漬可重複清潔處理，或用軟毛牙刷沾取泡沫輕刷。注意，清潔劑須在泡沫狀態下才可進行使用。



4.然後，擦掉皮革上的剩餘泡沫，讓皮革面自然晾乾，再用清潔棉布將皮面擦亮，留在皮革面上的白色皂液痕跡可用略濕的軟布擦掉。

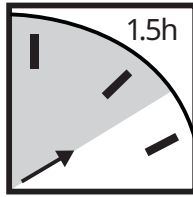
ABSORB 皮革保養乳 (灰色標籤)



1.先將保養乳搖勻。



2.用乾淨的軟布在皮革上塗上薄薄一層保養乳，劃圈塗抹，讓保養乳滲入皮革。



3.完成後，讓皮革自然晾乾至少一個半小時。



4.再用清潔棉布將皮面擦亮。針對較易磨損處，如扶手及靠背，可重複保養處理。



ABSORB皮革清潔保養品不可吞食。應存放於室溫下，並且妥善置於孩童觸碰不到的地方，如果眼睛不慎碰觸到該產品，應立即用大量的清水沖洗數分鐘並就醫。