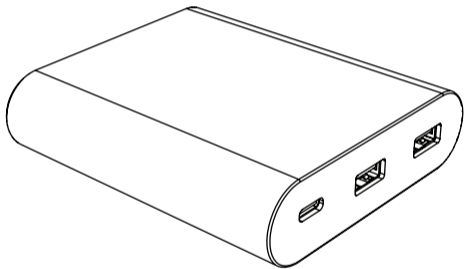


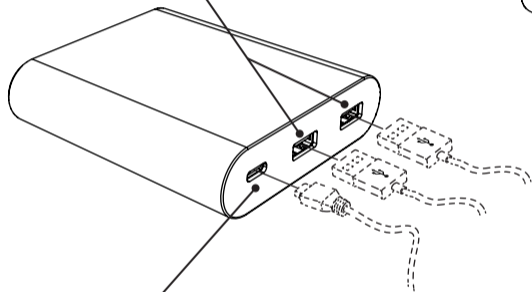
# ÅSKSTORM

40W

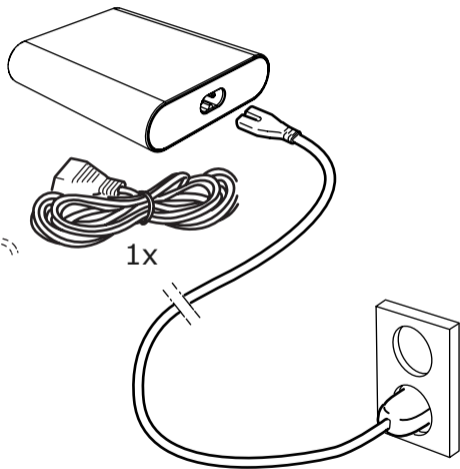


Design and Quality  
IKEA of Sweden

**USB-A:** 1x5V DC/2A - 2x5V DC/1A



**USB-C:** 5V DC/3A, 9V DC/3A,  
12V DC/2.5A, 15V DC/2A,  
20V DC/1.5A



<b>ENGLISH</b>	<b>4</b>
<b>中文</b>	<b>6</b>
<b>繁中</b>	<b>8</b>
<b>한국어</b>	<b>10</b>
<b>日本語</b>	<b>12</b>
<b>BAHASA INDONESIA</b>	<b>14</b>
<b>BAHASA MALAYSIA</b>	<b>16</b>
<b>عربي</b>	<b>18</b>
<b>ไทย</b>	<b>20</b>

## Charger features

- Charges 3 devices simultaneously.
- One USB-A outlet can provide up to 5V DC/2A.
- USB-C outlet compatible with Power Delivery 3.0 standard.
- Can be used for charging phones, tablets and laptops

## Instructions for use

- Connect the provided power cord with charger and plug it into the power outlet.
- Insert USB cable one by one into the free slots and the other end to the device you want to charge.
- When charging only use a recommended USB cable for your device and replace faulty cables imminently.

## Good to know

- USB cable length and quality influences charging speed and performance.

- Devices may get warm during charging; this is completely normal and they will gradually cool down again after they are fully charged.
- Charger storage temperature: -20°C to 25°C.
- Charger operating temperature: 0°C to 45°C.
- Unplug the charger from the power source before cleaning and when it is not in use.
- To clean the charger, wipe with a moist cloth. Never submerge the charger in water.

Recommended precautionary measures and technical data, see the back of the charger.

## Save these instructions for future use.

### WARNING:

- The wall socket must be located near the equipment and must be easily accessible.
- Only use in dry locations.
- Children should be supervised to ensure they do not play with the product.

- If the device is damaged it shall be destroyed.
- Never use a damage or faulty USB cable for charging, since this can damage the appliance and harm your device.
- If the supply cord is damaged, replace it with a new cord set type-approved for your country.

### PRODUCT SERVICING

Do not attempt to repair this product yourself, as opening or removing covers may expose you to dangerous voltage points or other risks.

### TECHNICAL DATA

**Type:** ICPSW5-40-1

**Input:** 100-240VAC, 50/60Hz, 1.2A

**Output:**

**USB-A:** 1x5V DC/2A or 2x5V DC/1A: 10W

**USB-C:** 5V DC/3A, 9V DC/3A, 12V DC/2.5A,  
15V DC/2A, 20V DC/1.5A

**Indoor use only**

**Manufacturer: IKEA of Sweden AB**

**Address:**

**Box 702, SE-343 81 Älmhult, SWEDEN**



The crossed-out wheeled bin symbol indicates that the item should be disposed of separately from household waste. The item should be handed in for recycling in accordance with local environmental regulations for waste disposal. By separating a marked item from household waste, you will help reduce the volume of waste sent to incinerators or land-fill and minimize any potential negative impact on human health and the environment. For more information, please contact your IKEA store.

### 充电器特点

- 可同时充电3台设备。
- 一个USB-A接口可提供最高5伏/2安的直流电。
- USB-C接口兼容Power Delivery 3.0标准。
- 可用于充电手机、平板电脑和笔记本电脑

### 使用说明

- 将所提供的电源线与充电器相连，并将其插入电源接口。
- 将USB线缆逐个插入可用的插槽并将另一端连接至想要充电的设备。
- 充电时，请仅使用推荐的USB线缆为设备充电，如线缆受损请立即更换。

### 注意事项

- USB线缆长度和质量会影响充电速度和性能。
- 设备在充电过程中可能会发热；这完全是正常现象，充电完成后，设备将会逐渐冷却。
- 充电器储存温度：-20°C至25°C。

- 充电器工作温度：0°C至45°C。
- 清洁前或闲置时，请从电源上拔掉充电器。
- 如要清洁充电器，请用微润布块擦拭。请勿将充电器浸入水中。

建议的预防措施和技术数据请参见充电器背面。

**请妥善保管本说明书，以备日后参考。**

### 警告：

- 壁式插座必须安装在设备旁边易于接近的位置。
- 仅限在干燥环境中使用。
- 务必看顾孩子，不可让他们将此产品当作玩具。
- 若设备损坏，则须销毁。
- 请勿使用损坏或有瑕疵的USB线缆充电，因为这样会损坏家电和设备。
- 如果电源线已损坏，请更换为你所在国家/地区批准使用的新的成套电线。

## 产品售后服务

请勿自行尝试修理此产品，以免因打开或拆除盖子而接触到危险电压或其他风险。

## 技术数据

**型号：**ICPSW5-40-1

**输入：**交流电100-240伏，50/60赫兹，1.2安

**输出：**

**USB-A：**1x直流电5伏/2安或2x直流电5伏/1安：10瓦

**USB-C：**直流电5伏/3安，直流电9伏/3安，  
直流电12伏/2.5安，直流电15伏/2安，  
直流电20伏/1.5安

**仅限室内使用**

**制造商：IKEA of Sweden AB**

**地址：**

**Box 702, SE-343 81 Älmhult, SWEDEN**



带十字的垃圾桶标志代表该产品必须与家用垃圾分开处理。同时对产品的处理必须符合当地关于废物处理的相关规定。每做一次分类，就减少了送入焚烧炉和垃圾填埋场垃圾的数量，进而将不利于人类身体健康和环境的负面影响最小化。想了解更多，请联系当地宜家商场。

## 繁中

### 充電器特徵

- 可同時為三部裝置充電
- USB-A電線孔可提供5V DC/2A
- USB-C電線孔適用於Power Delivery 標準3.0
- 適用於手機、平板電腦及筆記型電腦

### 使用說明

- 將充電器與提供的電源線連接，再插到插座
- 插入USB電源線後把另一端連接到需要充電的裝置
- 充電時請使用建議的USB電源線並盡快更換不合適的電源線

### 使用說明

- USB電源線長度及素質會影響充電速度及性能
- 充電時裝置發熱屬正常；完成充電後會續漸降溫
- 充電器適合的存放溫度：-20°C to 25°C
- 充電器適合的使用溫度：0°C to 45°C

- 清潔充電器前及不用時請拔掉插頭
- 用濕布擦拭乾淨充電器，請勿浸入水中

請參閱充電器背面的預防措施及技術規格說明

### 保留使用說明以供日後參考

#### 警告：

- 插座須於設備附近並方便使用
- 只適用於乾爽位置
- 請避免兒童玩弄此產品
- 若裝置已損壞請棄置
- 請勿使用不合規格的電源線，避免使產品及你的裝置受損
- 如果電源線受損，應更換符合當地規範的新電源線



## 產品服務

請勿自行維修產品，以免因打開或拆下蓋子而暴露在高電壓和其他危險中。

## 技術規格

型號: ICPSW5-40-1

輸入功率: 100-240VAC, 50/60Hz, 1.2A

輸出功率:

USB-A: 1x5V DC/2A or 2x5V DC/1A: 10W

USB-C: 5V DC/3A, 9V DC/3A, 12V DC/2.5A,  
15V DC/2A, 20V DC/1.5A

只適合室內使用

生產商: IKEA of Sweden AB

地址:

Box 702, SE-343 81 Älmhult, SWEDEN

## 注意！

依據 低功率電波輻射性電機管理辦法

第十二條 經型式認證合格之低功率射頻電機，非經許可，公司、商號或使用者均不得擅自變更頻率、加大功率或變更原設計之特性及功能。

第十四條 低功率射頻電機之使用不得影響飛航安全及干擾合法通信；經發現有干擾現象時，應立即停用，並改善至無干擾時方得繼續使用。

前項合法通信，指依電信規定作業之無線電信。低功率射頻電機須忍受合法通信或工業、科學及醫療用電波輻射性電機設備之干擾。



垃圾桶畫叉圖案表示產品不可當作家庭廢棄物丟棄。產品須依當地廢棄物規定丟棄處理。與家庭廢棄物分開擺放，可幫助減少送往焚化爐或掩埋場的廢棄物數量，並降低可能危害人體健康和環境的機會。請向IKEA客服部取得更多相關資訊。

## 한국어

### 충전기 기능

- 디바이스 3개를 동시에 충전할 수 있습니다.
- USB-A의 최대 충전 전류는 5V DC/2A입니다.
- USB-C는 Power Delivery 3.0 표준과 호환됩니다.
- 휴대폰, 태블릿, 랩탑 충전에 사용할 수 있습니다.

### 사용방법

- 전원 코드와 충전기를 연결하고 전원 콘센트에 꽂습니다.
- 비어있는 슬롯에 USB 케이블을 꽂은 후 반대편은 충전하고자 하는 디바이스에 연결합니다.
- 충전할 때는 권장 USB 케이블을 사용하시고, 손상된 케이블은 즉시 교체해 주세요.

### 유용한 정보

- USB 케이블의 길이와 품질에 따라 충전 속도와 효율이 달라질 수 있습니다.
- 충전할 때 디바이스 온도가 올라가는 것은 정상입니다. 충전이 완료되면 다시 조금씩 온도가 내려 갑니다.

- 충전기 보관 온도:  $-20^{\circ}\text{C} \sim 25^{\circ}\text{C}$ .
- 충전기 작동 온도:  $0^{\circ}\text{C} \sim 40^{\circ}\text{C}$ .
- 충전기를 닦거나 사용하지 않을 때는 콘센트에서 뽑아주세요.
- 충전기를 닦을 때는 촉촉한 천으로 닦아주세요. 절대 물에 담그지 마세요.

자세한 주의사항과 데이터는 충전기 뒷쪽의 내용을 참조하세요.

**나중에 사용할 수 있도록 설명서를 보관해주세요.**

### 경고:

- 콘센트는 기기 주변에 있어야 합니다.
- 건조한 장소에서만 사용해 주세요.
- 어린이가 제품을 가지고 놀지 않도록 주의가 필요합니다.
- 기기가 손상되면 기기가 파손됩니다.
- 기기가 고장날 수 있으므로 손상된 USB 케이블로 충전하지 마세요.

- 전원 코드가 손상된 경우에는 해당 국가에서 승인한 새 코드로 교체해 주세요.

### 제품서비스

제품을 임의로 수리하지마세요. 커버를 열거나 제거하면 고압전류나 기타 다른 위험에 노출될 수 있습니다.

### 기술 정보

**타입:** ICPSW5-40-1

**입력:** 100-240VAC, 50/60Hz, 1.2A

**출력:**

**USB-A:** 1x5V DC/2A or 2x5V DC/1A: 10W

**USB-C:** 5V DC/3A, 9V DC/3A, 12V DC/2.5A,  
15V DC/2A, 20V DC/1.5A

**실내에서만 사용**

**제조업체: IKEA of Sweden AB**

**주소:**

**Box 702, SE-343 81 Älmhult, SWEDEN**



바퀴달린 통과 엑스표시는 제품을 일반 가정용 쓰레기와는 분리하여 배출해야 한다는 것을 알려주는 표시입니다. 거주 지역의 분리 배출관련 환경 규정에 따라 재활용을 해야 하는 제품입니다. 이렇게 표시된 제품들을 일반 가정용 쓰레기와 구분하는 작업을 통해, 소각장이나 매립지로 보내는 쓰레기의 양을 줄이는데 기여하고, 인류의 건강과 환경에 미치는 잠재적인 악영향을 최소화할 수 있습니다. 자세한 사항은 이케아 매장으로 문의해 주세요.

## 充電器の特徴

- 3台同時に充電可能。
- 1つのUSB-Aポートの最大出力は5V DC/2A。
- USB-CポートはPower Delivery 3.0規格準拠。
- 携帯電話、タブレット、ノートパソコンを充電可能。

## 使用方法

- 付属の電源コードを充電器に接続し、電源コンセントに差し込みます。
- USBケーブルを1本ずつ空いているスロットに差し、もう一方の端を充電したいデバイスに差します。
- 充電の際は必ず各デバイス推奨のUSBケーブルを使用し、故障したケーブルは直ちに交換してください。

## お役立ち情報

- USBケーブルの長さや品質は、充電の速度と性能に影響します。
- 充電中にデバイスが発熱する場合があります。これは異常ではありません。満充電後は徐々に温度が下がります。

- 充電器保管温度：-20°C～25°C
- 充電器動作温度：0°C～45°C
- お手入れをするときや使用しないときは、必ず充電器を電源から外してください。
- お手入れの際は軽く湿らせた布で拭いてください。充電器は絶対に水に濡らさないでください。

安全上の注意および製品仕様については、充電器の裏面をご覧ください。

**この説明書はいつでも参照できるよう大切に保管してください。**

## 警告：

- 壁コンセントは、必ず本製品の近くにある、利用しやすいものをお使いください。
- 湿気や水気のない乾燥した場所でご使用ください。
- お子さまが本製品で遊ばないようにご注意ください。
- デバイスが破損した場合は、すぐに使用を中止し、廃棄してください。

- 破損・故障したUSBケーブルは絶対に使用しないでください。機器やデバイスの破損や不具合の原因になるおそれがあります。
- 付属のコードが破損した場合は、お住まいの国の規格に準拠した新しいコードセットに交換してください。

### 製品の修理について

本製品を自分で修理しようとししないでください。カバーを開いたり、外したりする行為は、危険な電圧点に接触するなどのリスクにさらされるおそれがあります。

### テクニカルデータ

**品名・型式：**ICPSW5-40-1

**入力：**100-240VAC, 50/60Hz, 1.2A

**出力：**

**USB-A：**1×5V DC/2Aまたは2×5V DC/1A : 10W

**USB-C：**5V DC/3A, 9V DC/3A, 12V DC/2.5A,  
15V DC/2A, 20V DC/1.5A

**屋内専用**

**製造業者：**IKEA of Sweden AB

**住所：**

**Box 702, SE-343 81 Älmhult, SWEDEN**



「Crossed-out wheeled bin」マークは、廃棄する際に一般の家庭ゴミと区別する必要があることを意味しています。このマークの付いた製品は、お住まいの地域の分別ルールに従ってリサイクルに出してください。一般の家庭ゴミと分けてリサイクルすることで、焼却炉やゴミ埋め立て施設に持ち込まれるゴミの量を削減できるうえ、健康や環境への潜在的な負荷を軽減できます。詳しくは、お近くのイケアストアにお問い合わせください。

## Fitur pengisi daya

- Mengisi 3 perangkat secara bersamaan.
- Satu outlet USB-A dapat menyediakan hingga 5V DC/2A.
- Outlet USB-C kompatibel dengan standar Power Delivery 3.0.
- Dapat digunakan untuk mengisi daya ponsel, tablet, dan laptop

## Instruksi penggunaan

- Hubungkan kabel daya yang disediakan dengan pengisi daya dan tancapkan ke stopkontak.
- Masukkan kabel USB satu per satu ke slot yang kosong dan ujung lainnya ke perangkat yang ingin Anda isi.
- Saat mengisi daya, gunakan kabel USB yang disarankan untuk perangkat Anda dan segera mengganti kabel yang rusak.

## Informasi tambahan

- Panjang dan kualitas kabel USB memengaruhi kecepatan dan kinerja pengisian daya.
- Suhu perangkat mungkin menjadi hangat selama

pengisian daya; ini normal dan secara bertahap suhu akan kembali dingin setelah terisi penuh .

- Suhu penyimpanan pengisi daya: -20°C hingga 25°C.
- Suhu pengoperasian pengisi daya: 0°C hingga 45°C.
- Cabut pengisi daya dari catu daya sebelum membersihkan dan saat sedang tidak digunakan.
- Untuk membersihkan pengisi daya, bersihkan dengan kain lembab. Jangan merendam pengisi daya dalam air.

Tindakan pencegahan dan data teknis yang disarankan, lihat bagian belakang pengisi daya.

## Simpan instruksi ini untuk penggunaan di masa mendatang.

### PERINGATAN:

- Stop kontak dinding harus diletakkan di dekat peralatan dan harus mudah diakses.
- Hanya digunakan di lokasi yang kering.
- Selalu awasi anak-anak untuk memastikan mereka

tidak memainkan produk.

- Jika perangkat rusak itu harus dihancurkan.
- Jangan pernah menggunakan kabel USB yang rusak untuk mengisi daya, karena ini dapat merusak alat dan membahayakan perangkat Anda.
- Jika kabel listrik rusak, ganti dengan kabel baru yang disetujui untuk negara Anda.

### PELAYANAN PRODUK

Jangan mencoba memperbaiki sendiri produk ini, karena membuka atau melepas penutup dapat membuat Anda tersengat listrik tegangan tinggi atau risiko lainnya.

### DATA TEKNIS

**Tipe:** ICPSW5-40-1

**Input:** 100-240VAC, 50/60Hz, 1.2A

**Output:**

**USB-A:** 1x5V DC / 2A atau 2x5V DC / 1A: 10W

**USB-C:** 5V DC / 3A, 9V DC / 3A, 12V DC / 2.5A,  
15V DC / 2A, 20V DC / 1.5A

**Hanya untuk penggunaan di dalam ruangan**

**Pabrikan: IKEA of Sweden AB**

**Alamat:**

**Box 702, SE-343 81 Älmhult, SWEDIA**



Simbol roda bin bertanda silang menunjukkan bahwa item tersebut harus dibuang secara terpisah dari limbah rumah tangga. Item ini harus diserahkan untuk daur ulang sesuai dengan peraturan lingkungan setempat untuk pembuangan limbah. Dengan memisahkan item yang ditandai dari limbah rumah tangga, anda akan membantu mengurangi volume sampah yang dikirim ke insinerator atau isi tanah dan meminimalkan potensi dampak negatif terhadap kesehatan manusia dan lingkungan. Untuk informasi lebih lanjut, silahkan hubungi toko IKEA.

## Ciri pengecas

- Mengecas 3 peranti secara serentak.
- Satu alur keluar USB-A boleh membekali sehingga 5V DC/2A.
- Alur keluar USB-C sesuai dengan standard Penghantaran Kuasa 3.0.
- Boleh digunakan untuk mengecas telefon, tablet dan komputer riba.

## Arahan penggunaan

- Sambungkan kord kuasa yang disediakan dengan pengecas dan palamkannya ke dalam alur keluar kuasa.
- Masukkan kabel USB satu per satu ke dalam slot kosong dan hujung yang satu lagi pada peranti yang anda ingin casikan.
- Semasa mengecas, gunakan hanya kabel USB yang disyorkan untuk peranti anda dan segera gantikan kabel yang cacat.

## Baik untuk mengetahui

- Panjang dan kualiti kabel USB mempengaruhi kelajuan dan prestasi pengecasan.

- Peranti mungkin menjadi hangat semasa mengecas; ini sebenarnya normal dan lama-kelamaan ia akan menyejuk semula selepas ia tercas sepenuhnya,
- Suhu penyimpanan pengecas: -20°C hingga 25°C.
- Suhu pengendalian pengecas: 0°C hingga 45°C
- Cabut pengecas daripada sumber kuasa sebelum dibersihkan dan apabila ia tidak digunakan.
- Untuk membasuh pengecas, kesat dengan kain lembap. Jangan rendam pengecas di dalam air.

Bagi langkah-langkah berhati-hati dan data teknikal yang disyorkan. lihat di belakang pengecas.

## Simpan arahan ini kegunaan pada masa hadapan.

## AMARAN

- Soket dinding hendaklah ditempatkan berhampiran dengan peralatan dan hendaklah sentiasa mudah dicapai.
- Hanya gunakan di lokasi yang kering.
- Kanak-kanak seharusnya diselia bagi memastikan



yang mereka tidak bermain-main dengan produk.

- Jika peranti rosak ia hendaklah dilupuskan.
- Jangan sekali-kali menggunakan kabel USB yang rosak atau cacat untuk pengecasan, kerana ini akan merosakkan peralatan dan membahayakan peranti anda.
- Jika kord bekalan rosak, gantikannya dengan jenis set kord baharu-diperakui untuk negara anda.

### **MENSERVIS PRODUT**

Jangan cuba membaiki produk ini sendiri, kerana membuka atau menanggalkan sarung boleh mendedahkan anda kepada titik voltan yang berbahaya atau lain-lain risiko.

### **DATA TEKNIKAL**

**Jenis:** ICPSW5-40-1

**Input:** 100-240VAC, 50/60Hz, 1.2A

**Output:**

**USB-A:** 1x5V DC/2A atau 2x5V DC/1A: 10W

**USB-C:** 5V DC/3A, 9V DC/3A, 12V DC/2.5A,  
15V DC/2A, 20V DC/1.5A

**Kegunaan di dalam bangunan sahaja**

**Pengilang: IKEA of Sweden AB**

**Alamat:**

**Box 702, SE-343 81 Älmhult, SWEDEN**



Simbol roda berpangkah menunjukkan item ini harus dilupuskan berasingan daripada bahan buangan isi rumah. Item ini sepatutnya diserahkan untuk dikitar semula selaras dengan peraturan alam sekitar tempatan untuk pelupusan sampah. Dengan mengasingkan item bertanda daripada bahan buangan isi rumah, anda akan membantu mengurangkan jumlah bunagan yang dihantar ke tapak pelupusan dan meminimumkan kesan negatif yang berpotensi ke atas kesihatan manusia serta alam sekitar. Untuk maklumat lanjut, hubungi gedung IKEA anda.

## عربي

الشركة المصنعة: ايكيا السويد

العنوان:

Box 702, SE-343 81 Älmhult, SWEDEN



الرمز الذي يُظهر حاوية نفايات مشطوبة يشير إلى أنه يجب التخلص من المنتج بشكل منفصل عن النفايات المنزلية. ينبغي تسليم هذا المنتج لإعادة تدويره وفقاً للأنظمة البيئية المحلية للتخلص من النفايات. من خلال قيامك بفصل منتج يحمل هذه العلامة من النفايات المنزلية، فسوف تساعد على تقليل حجم النفايات التي ترسل إلى المحارق أو تدفن في الأرض وبالتالي تقللي من أي تأثير سلبي محتمل على صحة الإنسان والبيئة. لمزيد من المعلومات، يرجى الاتصال على معرض ايكيا.

- في حالة تلف الجهاز يجب التخلص منه فوراً.
- يرجى عدم استخدام كابل أو سلك USB تالف خلال شحن الجهاز، حيث أن ذلك قد يؤدي إلى تلف وضرر جهازك.
- في حالة تلف سلك الطاقة، يجب استبداله بسلك جديد معتمد لبلدك.

## خدمة المنتج

لا تحاول إصلاح هذا المنتج بنفسك، لأن فتح أو إزالة الغطاء قد يعرضك إلى نقاط جهد خطيرة أو غيرها من المخاطر.

## البيانات الفنية

النوع: ICPSW5-40-1

دخول الطاقة: 100-240VAC, 50/60Hz, 1.2A

## خرج الطاقة:

1x5 V DC/2A or 2x5 V DC/1A: 10W: **USB-A**

**USB-C**: 5V DC/3A, 9V DC/3A, 12V DC/2.5A

15V DC/2A, 20V DC/1.5A

للاستخدام الداخلي فقط

## خصائص الشاحن

- يشحن 3 أجهزة في نفس الوقت.
- يمكن لمخرج USB-A توفير حمل يصل إلى 5 فولط / 2 أمبير.
- مخرج USB-C متوافق مع معيار مورد الطاقة 3.0
- يمكن استخدامه لشحن الهواتف والأجهزة اللوحية وأجهزة الكمبيوتر المحمولة.
- درجة حرارة التخزين: 20- درجة مئوية إلى 25 درجة مئوية.
- درجة حرارة تشغيل الشاحن: 0 درجة مئوية إلى 45 درجة مئوية.
- افصل الشاحن من مصدر الطاقة قبل التنظيف وعندما لا يكون قيد الاستخدام.
- لتنظيف الشاحن، امسحه بقطعة قماش رطبة. ولا تغمر الشاحن مطلقاً في الماء.

## تعليمات الاستخدام

- وصل سلك الطاقة المرفق مع الشاحن وأوصله بمأخذ الكهرباء.
- أدخل كابل USB واحدا تلو الآخر في المنافذ والطرف الآخر في الجهاز الذي تريد شحنه.
- يرجى استخدام كابل USB الموصى به لجهازك وعدم استبداله بكابلات أخرى.
- يرجى قراءة الإجراءات التحذيرية الموصى بها والبيانات التقنية في الجزء الخلفي من الشاحن.

## يرجى حفظ هذه التعليمات لاستخدامها في المستقبل.

### تحذير:

- يجب أن يكون مقبس الحائط بالقرب من الجهاز ويمكن الوصول إليه بسهولة.
- يستخدم فقط في أماكن جافة.
- يجب مراقبة الأطفال للتأكد من أنهم لا يعبثون بالجهاز.

## من المفيد معرفته

- طول وجودة كابل USB تؤثر على أداء وسرعة الشحن.
- قد تسخن الأجهزة أثناء الشحن. وهذا أمر طبيعي تماماً، ستبرد تدريجياً مرة أخرى بعد إتمام شحنها بالكامل.

### คุณสมบัติของที่ชาร์จ

- ชาร์จอุปกรณ์ได้พร้อมกัน 3 เครื่อง
- ช่อง USB-A 1 ช่อง ให้กระแสไฟได้สูงสุด 5V DC/2A
- ช่อง USB-C จ่ายไฟตามมาตรฐาน Power Delivery 3.0
- ใช้ชาร์จโทรศัพท์มือถือ แท็บเล็ต และแล็ปท็อปได้

### คำแนะนำการใช้งาน

- เสียบสายไฟที่มาในชุดเข้ากับที่ชาร์จ จากนั้นเสียบปลั๊กเข้ากับเต้ารับ
- เสียบสาย USB ด้านหนึ่งเข้ากับอุปกรณ์อิเล็กทรอนิกส์ และเสียบปลายอีกด้านเข้ากับช่องเสียบ USB
- ใช้เฉพาะสาย USB ที่แนะนำให้ใช้กับอุปกรณ์อิเล็กทรอนิกส์นั้นๆ และไม่ควรรใช้สาย USB ที่ชำรุดเสียหาย

### ข้อควรรู้

- ประสิทธิภาพและความเร็วในการชาร์จขึ้นอยู่กับคุณภาพและความยาวของสาย USB
- อุปกรณ์อาจมีอุณหภูมิสูงขึ้นระหว่างชาร์จไฟ และจะค่อยๆ เย็นลงหลังจากชาร์จไฟเต็มแล้ว

- เก็บในอุณหภูมิ -20 ถึง 25 องศาเซลเซียส
- ที่ชาร์จสามารถทำงานในภาวะอุณหภูมิ 0 ถึง 45 องศาเซลเซียส
- ถอดปลั๊กทุกครั้งก่อนทำความสะอาดที่ชาร์จ และหลังใช้งานเสร็จแล้ว
- หากต้องการทำความสะอาด ให้ใช้ผ้าหมาดเช็ด ห้ามนำไปจุ่มลงในน้ำ

ข้อมูลด้านความปลอดภัยที่แนะนำและข้อมูลด้านเทคนิค ดูด้านหลังที่ชาร์จ

### เก็บคำแนะนำนี้ไว้ใช้ในกรณีจำเป็น

#### คำเตือน:

- เต้ารับต้องอยู่ใกล้ที่ชาร์จและเสียบปลั๊กใช้งานได้สะดวก
- ใช้งานในที่แห้งเท่านั้น
- ไม่ควรให้เด็กใช้หรือเล่นที่ชาร์จ
- หากอุปกรณ์ชำรุด ให้ส่งไปทำลาย
- ห้ามใช้สาย USB ที่เสียหรือชำรุดแล้วในการชาร์จ เพราะอาจทำให้อุปกรณ์ของคุณเสียหายได้

- หากสายไฟชำรุด ให้เปลี่ยนด้วยสายไฟที่ได้รับการรับรองให้ใช้ในประเทศนั้นๆ

### บริการด้านการดูแลสินค้า

ไม่ควรซ่อมแซมสินค้าด้วยตนเอง การเปิดหรือแกะฝาครอบอาจส่งผลให้เกิดอันตรายจากไฟฟ้ากำลังแรงสูงหรืออันตรายจากสาเหตุอื่น

### ข้อมูลทางเทคนิค

ประเภทอุปกรณ์: ICPSW5-40-1

กระแสไฟฟ้าเข้า: 100-240VAC, 50/60Hz, 1.2A

กระแสไฟฟ้าขาออก:

ช่อง **USB-A**: 5V DC/2A 1 ช่อง หรือ 5V DC/1A: 10W  
2 ช่อง

ช่อง **USB-C**: 5V DC/3A, 9V DC/3A, 12V DC/2.5A,  
15V DC/2A, 20V DC/1.5A

สำหรับใช้งานภายในอาคารเท่านั้น

ผู้ผลิต: **IKEA of Sweden AB**

ที่อยู่: **Box 702, SE-343 81 Älmhult, SWEDEN**



สัญลักษณ์รูปถังขยะถูกกากบาท เป็นเครื่องหมายแสดงว่าผลิตภัณฑ์นั้นต้องแยกกำจัดเมื่อสิ้นอายุใช้งาน ห้ามทิ้งร่วมกับขยะอื่นๆ ในบ้าน ควรส่งผลิตภัณฑ์ไปกำจัดหรือรีไซเคิลให้ถูกต้องตามข้อกำหนดในแต่ละท้องถิ่น การแยกผลิตภัณฑ์ประเภทนี้ออกจากขยะอื่นๆ จะช่วยลดปริมาณขยะที่จะส่งไปยังโรงเผาหรือพื้นที่ฝังกลบ และยังช่วยลดผลกระทบต่อด้านสุขอนามัยและสิ่งแวดล้อม หากต้องการข้อมูลเพิ่มเติม กรุณาติดต่อ IKEA





Complies with  
IMDA Standards  
DA106634



Type Approved  
Safety  
Regular Production  
Surveillance

[www.tuv.com](http://www.tuv.com)  
ID 0235005011